はじめてDDD予約サイトをつかわれる方

＊3000円割引のクーポンコードは事前に応援したいインストラクターのDDD BLOG（https://www.ddd-dance.com/blogger/）、SNS等に掲載中なので、事前に見つけてメモしておいて下さい。

○ご用意頂くもの
- **メールアドレス　・3000円割引クーポンコード（事前にメモ）**
- **クレジットカード**

❶DDD予約サイトへアクセス
https://reserve.ddd-dance.com

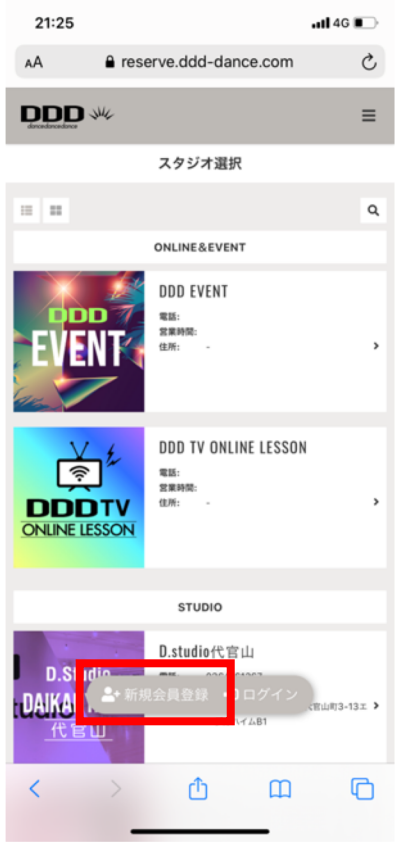

❶「新規会員登録」を選択。

❷アカウント登録画面にて
必要事項をご記入後、
「利用規約に同意する」にチェック、
「アカウント登録」を選択

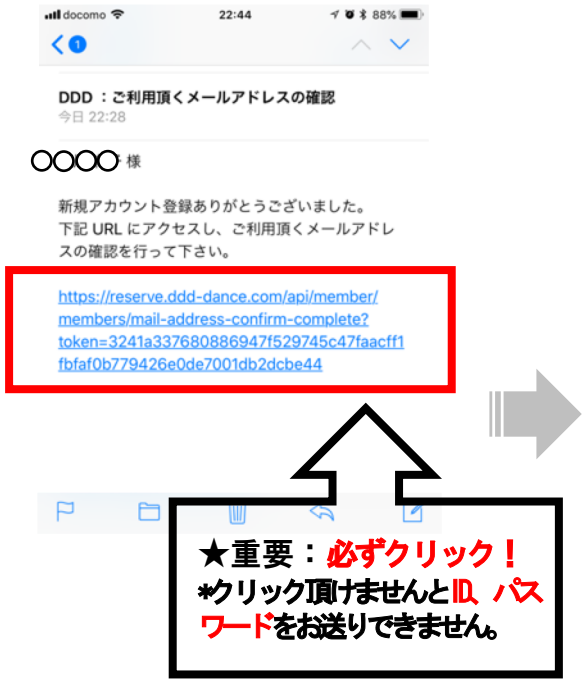

★重要：必ずクリック！
＊クリック頂けませんとID、パスワードをお送りできません。

❸登録頂いたメールアドレスにメールが届きます。こちらのメールの赤枠部分をクリックして下さい（メールアドレスの確認）

❹「マイページに戻る」を選択

DDD予約サイト登録がお済みの方はここから

DDD予約サイトへアクセス
https://reserve.ddd-dance.com

＊3000円割引のクーポンコードは事前に応援したいインストラクターのDDD BLOG（https://www.ddd-dance.com/blogger/）、SNS等に掲載中なので、事前に見つけてメモしておいて下さい。

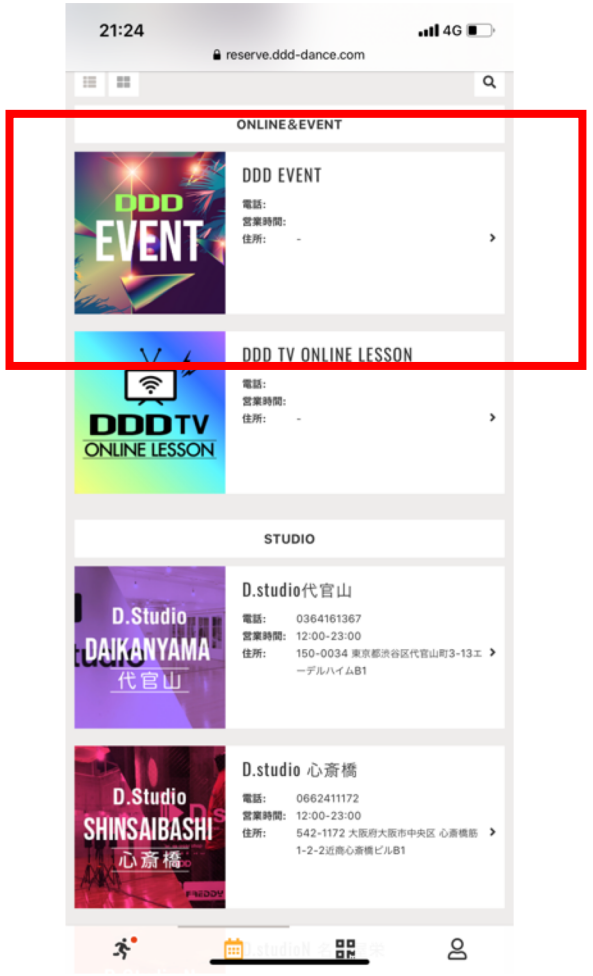

❺スタジオ選択画面にて「DDD EVENT」を選択。

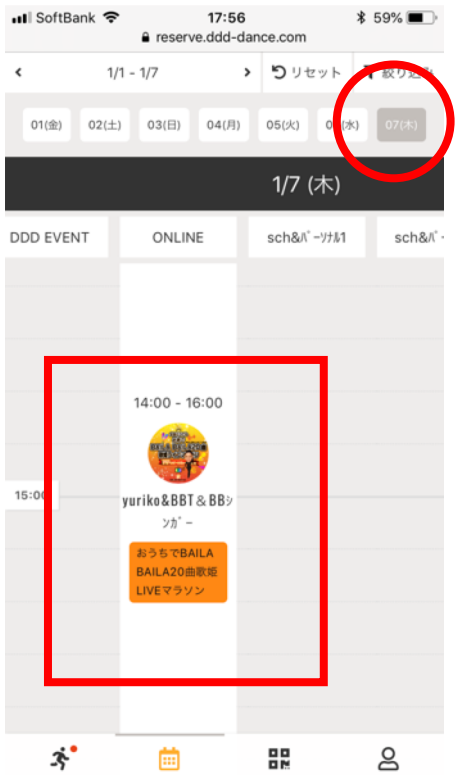

❻ご希望の日時「◯月◯日」まで移動し、ご希望の回を選びクリックします。（1日2回配信）

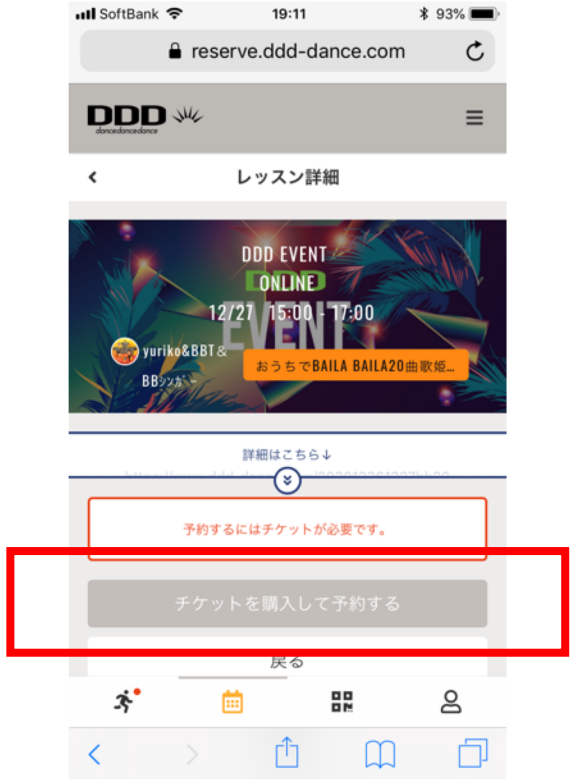

❼「チケットを購入する」をお選び下さい

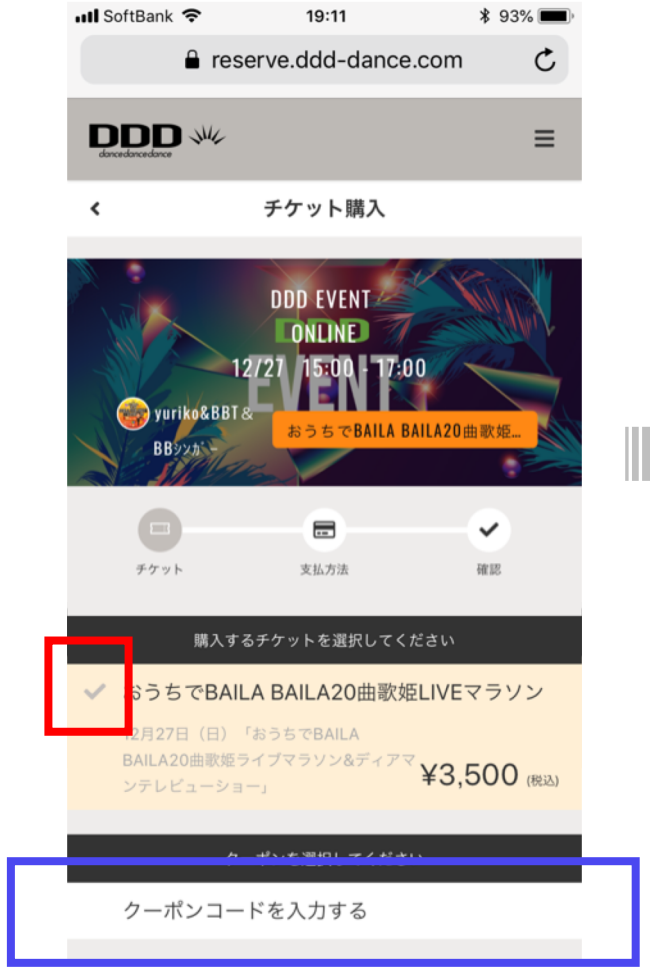

❽おうちでBAILA BAILA20曲歌姫LIVEマラソン」を選択し、次に応援したいインストラクターの「クーポンコードを入力する」を選択。＊クーポンを入力するとワンコイン500円になります。

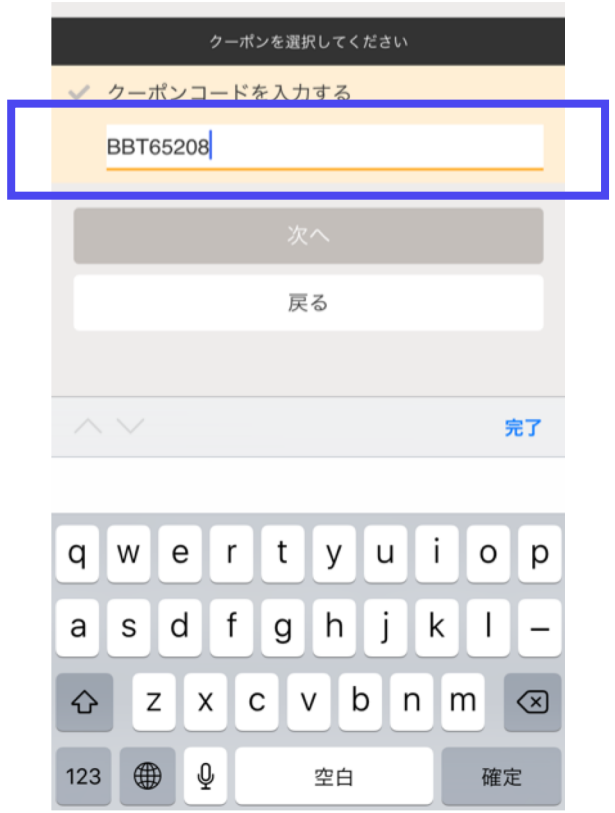

❾BBTからはじまるクーポンコードを入力して下さい
＊3000円割引のクーポンコードは事前に応援したいインストラクターのDDD BLOG、SNS等に掲載中なので、事前に見つけてメモしておいて下さい

❿クーポインコードを入力したら「次へ」をクリック

⓫クレジット情報を登録の上
「確認画面へ」をお選び下さい
＊個人情報が未入力の方は先に御入力下さい

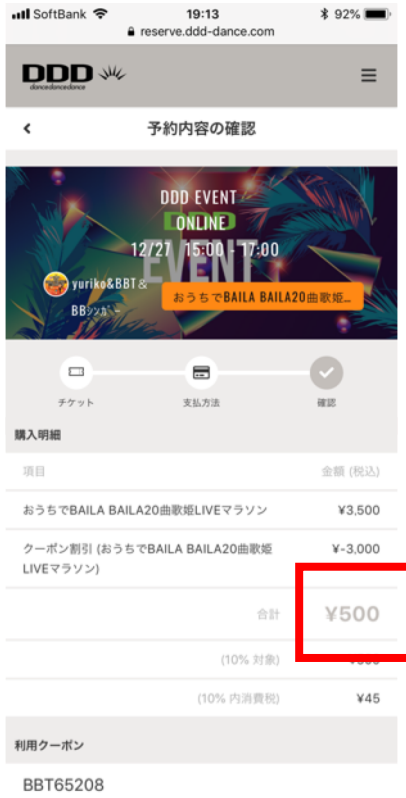

⓬500円（ワンコイン）
になった事をご確認の上、
「上記内容で予約する」
を選択。

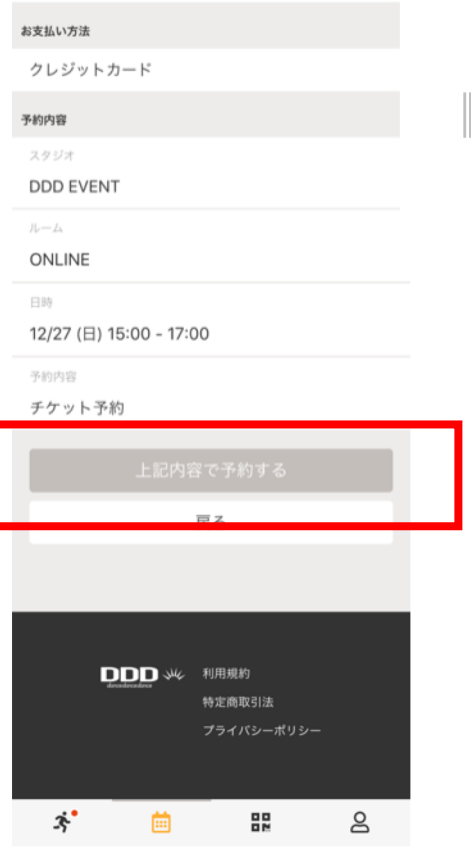

＊予約完了
↓
⓭ご予約完了メールが届きます

Ch3 www.ddd-dance.com/movie3

⓮当日動画配信時間の40分前に
視聴チャンネルCh3
↓
www.ddd-dance.com/movie3

のご案内がメールにて届きます。

＊新規の方用の視聴用のID、パスワードは配信開始45分前までにお送りいたします。こちらは登録者各個人専用ものとなりますので各自で保管して頂きます。
（登録者専用のID、パスワードはZOOMのID・パスワードと異なり毎回お送りいたしません）

ご視聴スタート！

⓯開始時間3分前よりご自身のIDとパスワードがご入力可能となり、視聴可となります。（CMよりスタート）
＊3分以前にご入力いたしますと「視聴権限がありません」と表示されますのでご注意下さい。