

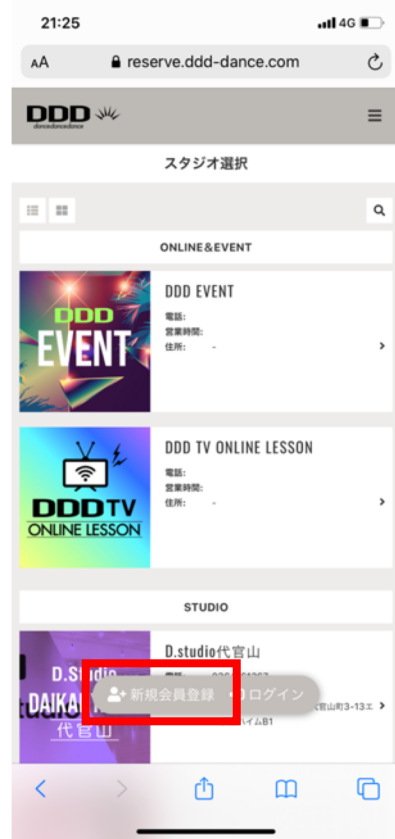
# はじめてDDD予約サイトをつかわれる方

○ご用意頂くもの


・メールアドレス ・クレジットカード

① DDD予約サイトへアクセス

<https://reserve.ddd-dance.com>



① 「新規会員登録」を選択。



〇〇〇〇様

新規アカウント登録ありがとうございました。  
下記 URL にアクセスし、ご利用頂くメールアドレスの確認を行って下さい。

<https://reserve.ddd-dance.com/api/member/members/mail-address-confirm-complete?token=3241a337680886947f529745c47faacff1fbfaf0b779426e0de7001db2dcbe44>

★重要：必ずクリック！  
\*クリック頂けませんかID、パスワードをお送りできません。

③ 登録頂いたメールアドレスにメールが届きます。こちらのメールの赤枠部分をクリックして下さい（メールアドレスの確認）

② アカウント登録画面にて必要事項をご記入後、「利用規約に同意する」にチェック、「アカウント登録」を選択

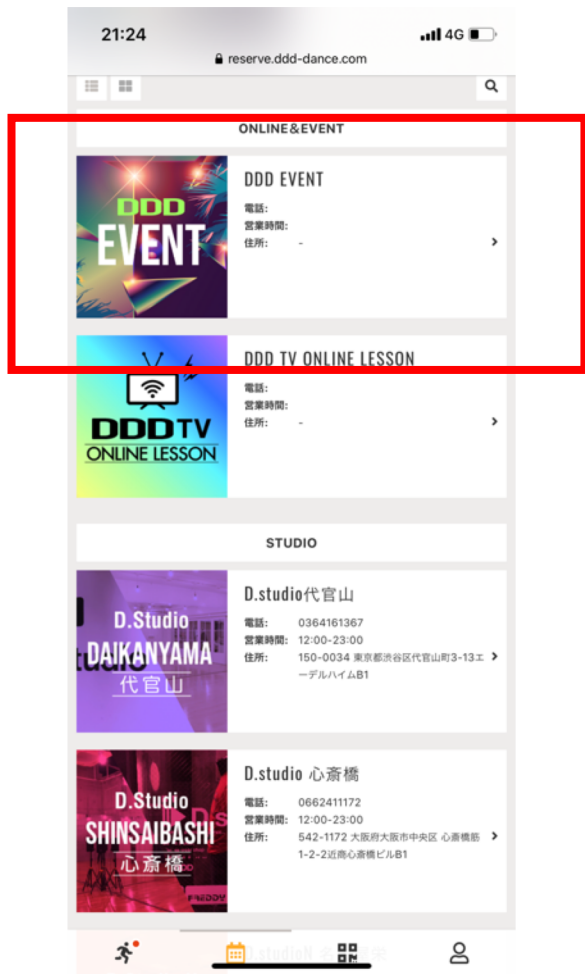


④ 「マイページに戻る」を選択

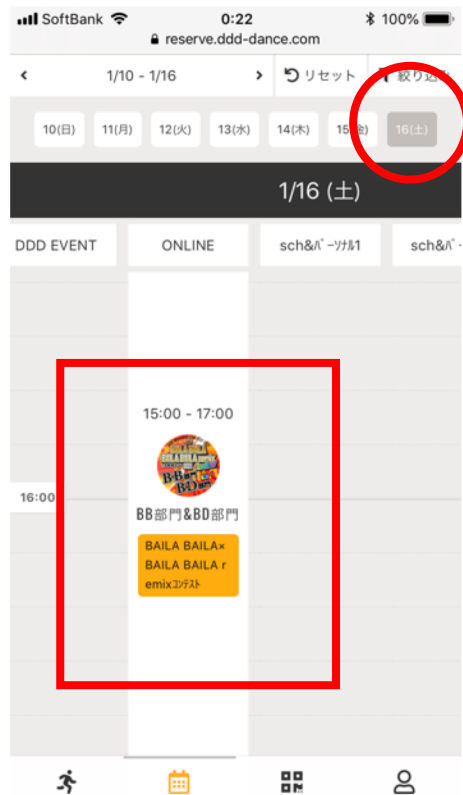
DDD予約サイト登録がお済みの方はここから

DDD予約サイトへアクセス

<https://reserve.ddd-dance.com>



⑤ スタジオ選択画面にて「DDD EVENT」を選択。



⑥ 「1月16日」まで移動し、こちらをクリックします。



⑦ 「チケットを購入する」をお選び下さい



⑧おBAILA BAILA×BAILA BAILA remix by DDD WORKOUTコンテスト」を選択し、「次へ」を選択



⑩クレジット情報を登録の上「確認画面へ」をお選び下さい  
\*個人情報が未入力の方は先に御入力下さい



\*予約完了  
↓  
⑪ご予約完了メールが届きます

## Ch3 [www.ddd-dance.com/movie3](http://www.ddd-dance.com/movie3)

⑭ 当日動画配信時間の40分前に  
視聴チャンネルCh3



[www.ddd-dance.com/movie3](http://www.ddd-dance.com/movie3)

のご案内がメールにて届きます。

\* 新規の方用の視聴用のID、パスワードは**配信開始45分前まで**にお送りいたします。こちらは登録者各個人専用ものとなりますので各自で保管して頂きます。

(登録者専用のID、パスワードは**ZOOMのID・パスワードと異なり**毎回お送りいたしません)



ログイン



ご視聴スタート！



⑮ 開始時間3分前よりご自身のIDとパスワードがご入力可能となり、視聴可となります。(CMよりスタート)  
\* 3分以前にご入力いたしますと「視聴権限がありません」と表示されますのでご注意ください。