# はじめてDDD予約サイトをつかわれる方

**○ご用意頂くもの**
**・メールアドレス　・クレジットカード**

❶DDD予約サイトへアクセス
https://reserve.ddd-dance.com

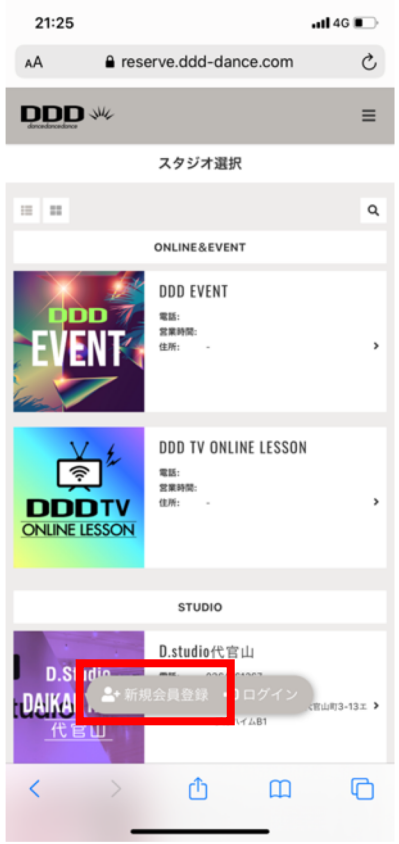


❶「新規会員登録」を選択。

❷アカウント登録画面にて
必要事項をご記入後、
「利用規約に同意する」にチェック、
「アカウント登録」を選択

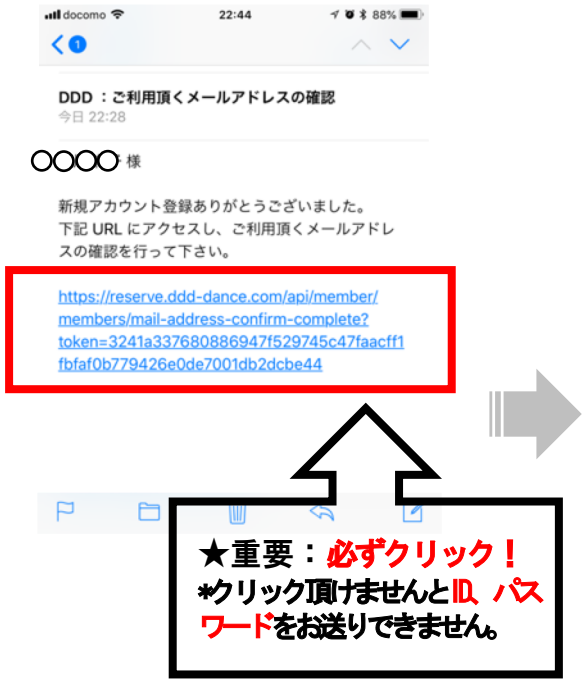


❸登録頂いたメールアドレスにメールが届きます。こちらのメールの赤枠部分をクリックして下さい（メールアドレスの確認）

❹「マイページに戻る」を選択

# DDD予約サイト登録がお済みの方はここから

DDD予約サイトへアクセス
https://reserve.ddd-dance.com

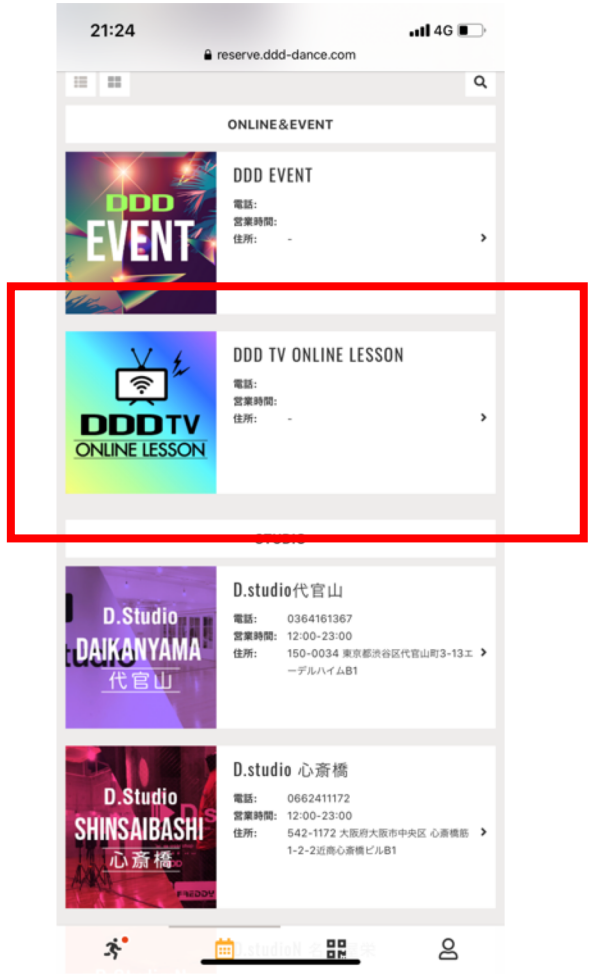


❺スタジオ選択画面にて
「DDD TV」を選択。

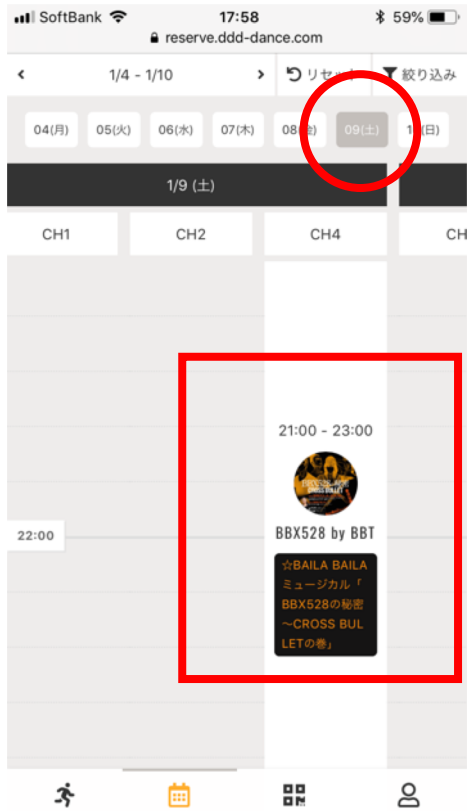


❻ご視聴希望日「 ○月○日」
まで移動し、こちらをクリック
します。

❼「チケットを購入して予約
する」をお選び下さい

❽ BAILA BAILAミュージカル「BBX528の秘密～CROSS BULLETの巻」を選択し、「次へ」を選択

❾クレジット情報を登録の上「確認画面へ」をお選び下さい
＊個人情報が未入力の方は先に御入力下さい

＊予約完了
↓
❿ご予約完了メールが届きます

# Ch3 www.ddd-dance.com/movie3

⓫当日動画配信時間の40分前に
視聴チャンネルCh3
↓
www.ddd-dance.com/movie3

のご案内がメールにて届きます。

＊新規の方用の視聴用のID、パスワードは配信開始45分前までにお送りいたします。こちらは登録者各個人専用ものとなりますので各自で保管して頂きます。
（登録者専用のID、パスワードはZOOMのID・パスワードと異なり毎回お送りいたしません）

ご視聴スタート！

⓬開始時間3分前よりご自身のIDとパスワードがご入力可能となり、視聴可となります。（CMよりスタート）
＊3分以前にご入力いたしますと「視聴権限がありません」と表示されますのでご注意下さい。